



ТЕРРИТОРИАЛЬНЫЙ ОРГАН ФЕДЕРАЛЬНОЙ
СЛУЖБЫ ГОСУДАРСТВЕННОЙ СТАТИСТИКИ
ПО САРАТОВСКОЙ ОБЛАСТИ

О ФИНАНСОВОМ СОСТОЯНИИ ОРГАНИЗАЦИЙ



январь – декабрь
2021 года



ТЕРРИТОРИАЛЬНЫЙ ОРГАН ФЕДЕРАЛЬНОЙ СЛУЖБЫ
ГОСУДАРСТВЕННОЙ СТАТИСТИКИ
ПО САРАТОВСКОЙ ОБЛАСТИ

О ФИНАНСОВОМ СОСТОЯНИИ ОРГАНИЗАЦИЙ

январь – декабрь 2021 года

- 01 САЛЬДИРОВАННЫЙ ФИНАНСОВЫЙ РЕЗУЛЬТАТ ОРГАНИЗАЦИЙ
- 02 ПРИБЫЛЬ ОРГАНИЗАЦИЙ
- 03 УБЫТОК ОРГАНИЗАЦИЙ
- 04 ДОЛЯ ОРГАНИЗАЦИЙ, ПОЛУЧИВШИХ ПРИБЫЛЬ
- 05 ДОЛЯ ОРГАНИЗАЦИЙ, ПОЛУЧИВШИХ УБЫТОК



САЛЬДИРОВАННЫЙ ФИНАНСОВЫЙ РЕЗУЛЬТАТ

В % К СООТВЕТСТВУЮЩЕМУ ПЕРИОДУ ПРЕДЫДУЩЕГО ГОДА*

2021 ГОД

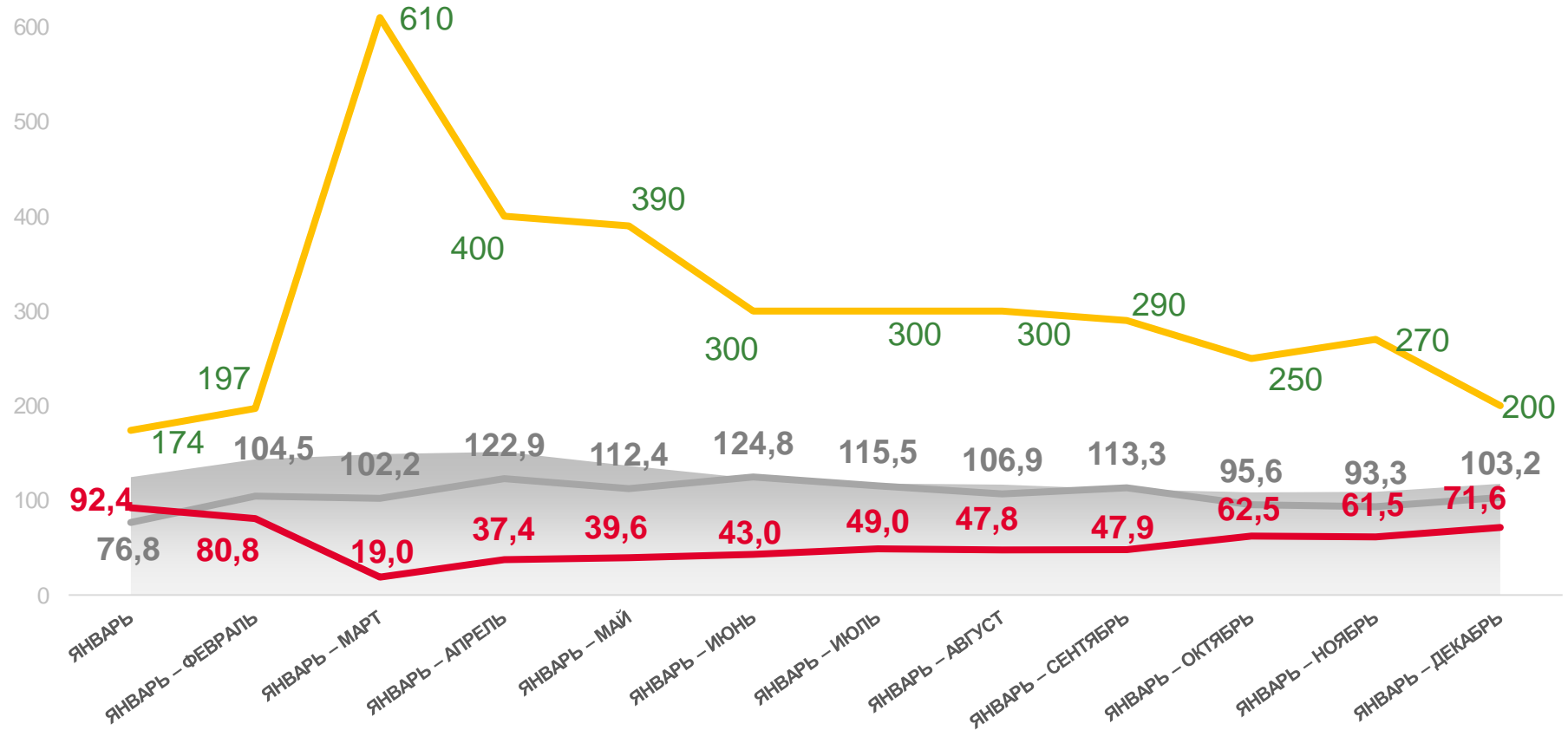
январь – декабрь 2021 года

62573,7

МЛН РУБ.

в 2,0 раза

к январю — декабрю 2020 ГОДА



2019 год

2020 год

2021 год

ПРИБЫЛЬ - УБЫТОК = САЛЬДИРОВАННЫЙ ФИНАНСОВЫЙ РЕЗУЛЬТАТ

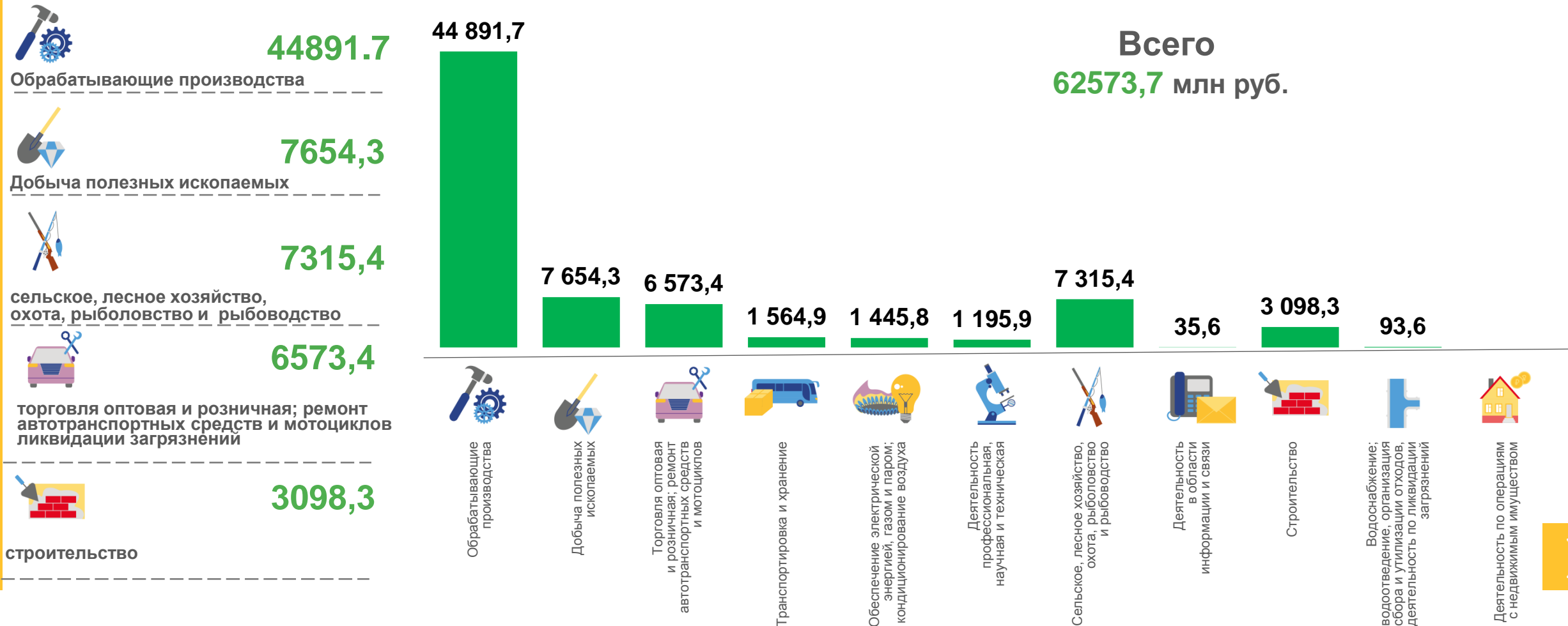
* ПО СОПОСТАВИМОМУ КРУГУ ОРГАНИЗАЦИЙ В СООТВЕТСТВИИ С МЕТОДОЛОГИЕЙ БУХГАЛТЕРСКОГО УЧЕТА





САЛДИРОВАННЫЙ ФИНАНСОВЫЙ РЕЗУЛЬТАТ ОРГАНИЗАЦИЙ

ЯНВАРЬ – ДЕКАБРЬ 2021 г., МЛН РУБЛЕЙ





ПРИБЫЛЬ ОРГАНИЗАЦИЙ

ЯНВАРЬ – ДЕКАБРЬ 2021 г., МЛН РУБЛЕЙ



48123,9

Обрабатывающие производства



8018,3

Добыча полезных ископаемых



7566,3

сельское, лесное хозяйство,
охота, рыболовство и рыбоводство



7172,7

торговля оптовая и розничная; ремонт
автотранспортных средств и мотоциклов
ликвидации загрязнений



4251,3

Строительство

48 123,9



8 018,3



7 172,7



1 746,9



1 799,9



1 300,2



7 566,3



38,9



4 251,3



161,7



848,0



Всего
81715,4 млн руб.



Обрабатывающие
производства



Добыча полезных
ископаемых



Торговля оптовая
и розничная; ремонт
автотранспортных средств
и мотоциклов



Транспортировка и хранение



Обеспечение электрической
энергией, газом и паром;
кондиционирование воздуха



Деятельность
профессиональная,
научная и техническая



Сельское, лесное хозяйство,
охота, рыболовство
и рыбоводство



Деятельность
в области
информации и связи



Строительство



Водоснабжение;
водоотведение; организация
сбора и утилизации отходов;
деятельность по ликвидации
загрязнений



Деятельность по операциям
с недвижимым имуществом





УБЫТОК ОРГАНИЗАЦИЙ

ЯНВАРЬ – ДЕКАБРЬ 2021 г., МЛН РУБЛЕЙ



12789,5

Деятельность по операциям
с недвижимым имуществом



3232,2

Обрабатывающие производства



1153,0

Строительство



599,3


Торговля оптовая и розничная;
ремонт автотранспортных средств и
мотоциклов



364,0

Добыча полезных ископаемых

19141,7 млн руб. всего





ДОЛЯ ПРИБЫЛЬНЫХ ОРГАНИЗАЦИЙ

ЯНВАРЬ – ДЕКАБРЬ 2021 г., %



87,9%

Сельское, лесное хозяйство, охота, рыболовство и рыбоводство



85,0%

Торговля оптовая и розничная; ремонт автотранспортных средств и мотоциклов



83,9%

Строительство



76,3%

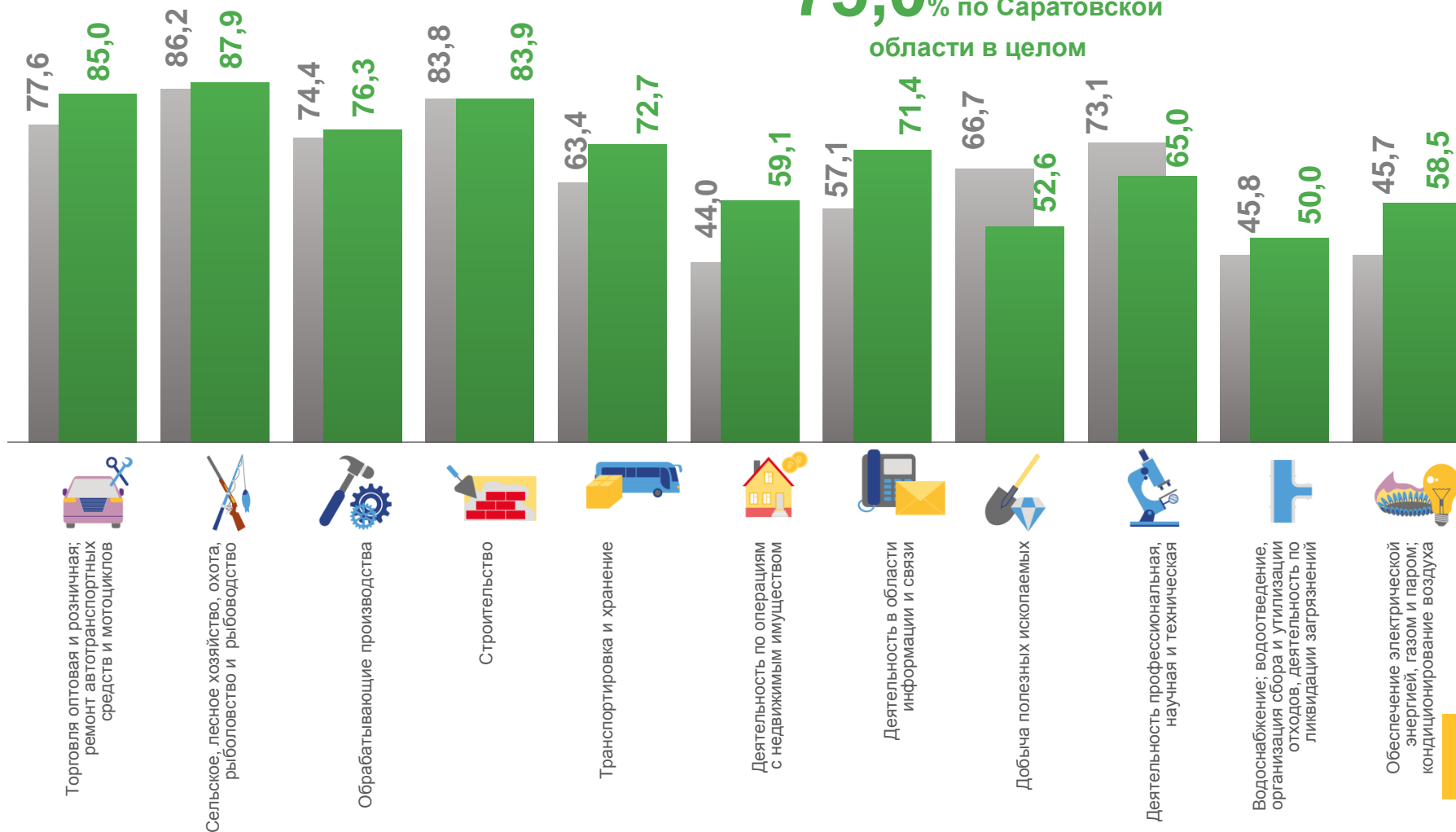
Обработывающие производства



72,7%

Транспортировка и хранение

75,0% по Саратовской области в целом



■ Январь – декабрь 2020 г.

■ Январь – декабрь 2021 г.



ДОЛЯ УБЫТОЧНЫХ ОРГАНИЗАЦИЙ

ЯНВАРЬ – ДЕКАБРЬ 2021 г., %



50,0%

Водоснабжение; водоотведение, организация сбора и утилизации отходов, деятельность по ликвидации загрязнений



47,4%

Добыча полезных ископаемых



41,5%

Обеспечение электрической энергией, газом и паром; кондиционирование воздуха



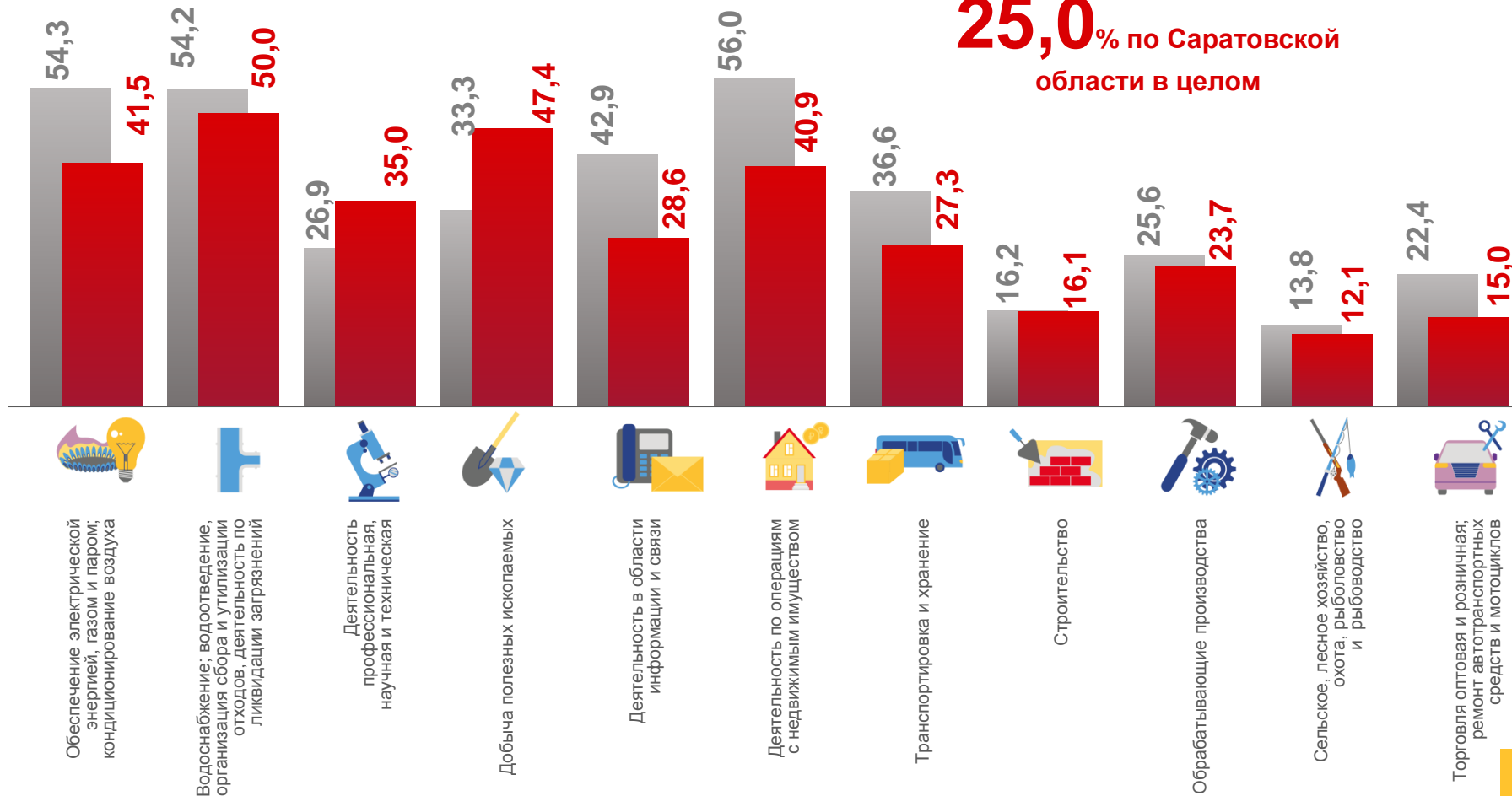
40,9%

Деятельность по операциям с недвижимым имуществом



35,0%

Деятельность профессиональная, научная и техническая



25,0% по Саратовской области в целом

■ Январь – декабрь 2020 г.

■ Январь – декабрь 2021 г.

